

FREE

DEMO

QuickBooks Online: регистрация аккаунта и выбор тарифа

Инструкция на русском языке

Содержание:






- ✓ Что такое QuickBooks, зачем и кому он нужен
- ✓ QuickBooks Online и QuickBooks Desktop
- ✓ Какой тариф QuickBooks выбрать
- ✓ Регистрация аккаунта

 <https://sbalance.us/>



Регистрация аккаунта и выбор тарифа в QuickBooks Online

Эта инструкция поможет вам зарегистрироваться в QuickBooks Online и выбрать подходящий тариф. Подходит для начинающих пользователей.

1. Введение	2
2. Переход на сайт и начало регистрации	2
3. Выбор тарифного плана	3
Тарифы	3
 1. Simple Start (~\$30/мес)	3
 2. Essentials (~\$60/мес)	4
 3. Plus (~\$90/мес)	4
 4. Advanced (~\$200/мес)	4
 Дополнительно (платно на любом тарифе):	5
4. Получение бесплатного тестового периода	5
5. Настройка и выбор тарифного плана для зарплаты (Payroll)	6
6. Регистрация кабинета	7
7. Проверка и завершение регистрации	8
8. Что дальше?	8

1. Введение

QuickBooks Online — это облачная бухгалтерская система от Intuit, предназначенная для малого и среднего бизнеса. Она позволяет вести учёт доходов и расходов, создавать счета, отслеживать налоги и формировать отчетность.

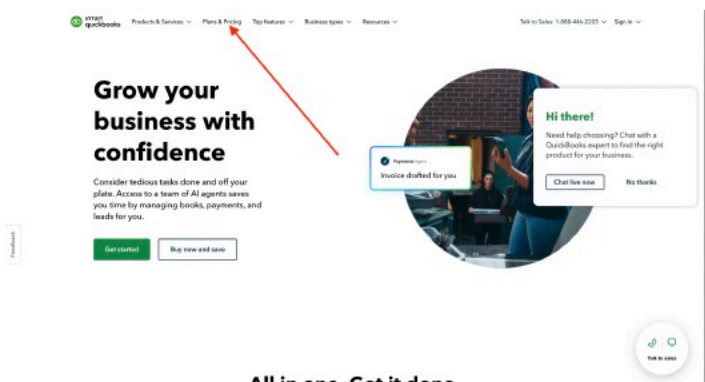
В отличие от QuickBooks Online, которую не нужно устанавливать на компьютер, у Intuit есть программа QuickBooks Desktop. Это автономная версия бухгалтерской программы, устанавливаемая на компьютер. Она предлагает расширенные функции для управления финансами, включая глубокую настройку отчетов, управление запасами, отслеживание проектов и возможность работы без подключения к интернету. Используется крупными компаниями. Как правило, малый и средний бизнес используют QuickBooks Online.

Итак, приступим к настройке. Перед началом работы необходимо создать аккаунт и выбрать подходящий тарифный план.

В этом руководстве вы получите подробные пошаговые инструкции по регистрации и выбору тарифа в QuickBooks Online.

2. Переход на сайт и начало регистрации

1. Перейдите на официальный сайт: <https://quickbooks.intuit.com/>
2. Перейдите в раздел “Plans & Pricing”



3. Выбор тарифного плана

После входа система предложит выбрать один из доступных тарифов. QuickBooks предлагает:

- **Simple Start** — для ИП и фрилансеров
- **Essentials** — добавляет управление счетами и оплатой
- **Plus** — включает складской учёт и управление проектами
- **Advanced** — для компаний с расширенными требованиями

The screenshot shows the QuickBooks pricing page. At the top, there is a navigation bar with the QuickBooks logo and links for Products & Services, Plans & Pricing, Top features, Business types, and Resources. A contact number and sign-in link are also present. The main heading is "All in one. Get it done." with a sub-headline "Amp up efficiency with AI agents and optional access to trusted experts.*". Below this is a progress indicator with three steps: "1 Select plan", "2 Add Payroll (optional)", and "3 Checkout". A promotional banner offers "90% off for 3 months and Live Expert Assisted FREE for 30 days*" with a toggle for "Free trial for 30 days". The main content area features four plan cards: Simple Start (\$3.80/mo), Essentials (\$7.50/mo), Plus (\$11.50/mo), and Advanced (\$27.50/mo). Each card includes a "Choose plan" button and a list of features. A "CUSTOMER FAVORITE" badge is placed over the Plus plan. A "Feedback" button is on the left, and a "Talk to sales" button is on the right.

Plan	Price	Key Features
Simple Start	\$3.80/mo	Build your financial foundation, 1 user, Intuit Assist
Essentials	\$7.50/mo	Save time and focus on growth, 3 users, Simple Start features, Intuit Assist
Plus	\$11.50/mo	Scale with greater clarity, 5 users, Essentials features, Intuit Assist
Advanced	\$27.50/mo	Boost efficiency and profitability, 25 users, Plus features, Intuit Assist

Тарифы

Вот подробное описание тарифов, которые предлагает Quickbooks:

1. Simple Start (~\$30/мес)

Подходит для: Индивидуальных предпринимателей, фрилансеров

Включает:

- Отслеживание доходов и расходов
 - Создание и отправка инвойсов (счетов)
 - Отслеживание налогов с продаж
 - Подключение банков и автоматический импорт транзакций
 - Подготовка отчетов (P&L, балансовый и др.)
 - 1 пользователь + бухгалтер
-

2. Essentials (~\$60/мес)

Подходит для: Малого бизнеса с сотрудниками и оплатой счетов

Включает всё из Simple Start, плюс:

- Оплата счетов (Bills) и управление задолженностями
 - Множественные пользователи (до 3-х)
 - Отслеживание времени (time tracking)
 - Удалённый доступ для сотрудников
-

3. Plus (~\$90/мес)

Самый популярный тариф для бизнеса с учётом запасов и проектов

Включает всё из Essentials, плюс:

- Отслеживание запасов (Inventory)
 - Учёт проектов (Profitability by Project)
 - Распределение по классам и локациям
 - До 5 пользователей
-

4. Advanced (~\$200/мес)

Для растущих компаний с аналитикой и автоматизацией

Включает всё из Plus, плюс:

- Расширенная отчетность и графики
 - Настраиваемые роли пользователей (до 25 пользователей)
 - Автоматизация задач и напоминаний
 - Поддержка по телефону
 - Расширенные инструменты аналитики (включая Fathom)
 - Поддержка импорта/экспорта больших объемов данных
-

Дополнительно (платно на любом тарифе):

- Payroll (Зарплата) — от \$45/мес + \$5/чел
- QuickBooks Payments — для приема платежей (карты, АСН)
- Gusto Payroll — можно подключать отдельно

Выберите тариф, соответствующий потребностям вашего бизнеса.



*Совет: начинающим пользователям обычно достаточно тарифа Simple Start.

4. Получение бесплатного тестового периода

Вы также можете выбрать бесплатный тестовый период в любом тарифе на 30 дней или скидку 90%. Это делается путем переключения здесь:

The screenshot displays the Intuit QuickBooks pricing page with a dark green header. At the top, a banner reads "LIMITED TIME 90% OFF QuickBooks for 3 months*". Below the header, the navigation menu includes "Products & Services", "Plans & Pricing", "Top features", "Business types", and "Resources". A "Talk to Sales" button is visible in the top right corner.

Plans for every kind of business

Looking for an ERP solution? Explore the NEW [Intuit Enterprise Suite](#).

1 Select plan — 2 Add Payroll (optional) — 3 Checkout

90% off for 3 months and Live Expert Assisted FREE for 30 days* **Free trial for 30 days**

Simple Start	Essentials	Plus	Advanced
\$35 \$350 /mo	\$45 \$650 /mo	\$99 \$990 /mo	\$235 \$2350 /mo
Save 90% for 3 months*	Save 90% for 3 months*	Save 90% for 3 months*	Save 90% for 3 months*
Choose plan	Choose plan	Choose plan	Choose plan
Intuit Assist <small>NEW</small> Automate tasks, get paid faster ¹	Intuit Assist <small>NEW</small> Automate tasks, get paid faster ¹	Intuit Assist <small>NEW</small> Automate tasks, get paid faster ¹	Intuit Assist <small>NEW</small> Automate tasks
Expert Assisted Try expert help FREE for 30 days*	Expert Assisted Try expert help FREE for 30 days*	Expert Assisted Try expert help FREE for 30 days*	Expert Assisted Try expert help FREE for 30 days*
Expert Tax Access expert tax help	Expert Tax Access expert tax help	Expert Tax Access expert tax help	Expert Tax Access expert tax help
Income and expenses	Income and expenses	Income and expenses	Income and expenses

Feedback

Intuit QuickBooks Intuit.com/pricing/pricing

Talk to sales